
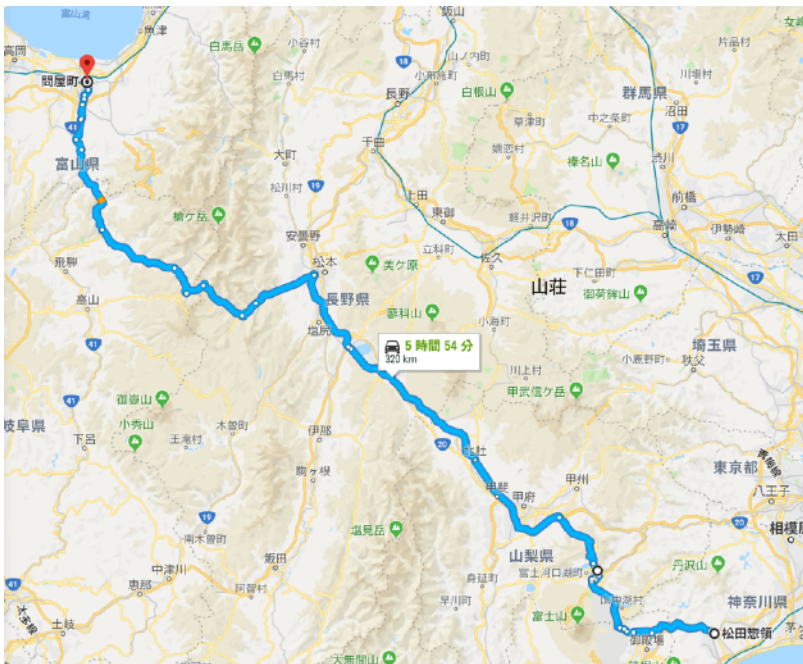



Work Camp 2018.10.22~26 富山経由（安房峠越えて）で紅葉の内山峠へ

10月22日（月）ホール建築のため、富山の企業に外壁材を注文したところ、3mを越える材料が届けられないということになり、材料は作ってしまい、仕方が無いので軽トラックで取りに行くことにしました。松田を5時に出発・・・山中湖・・・河口湖・・・御坂一宮ICから中央高速で松本まで。そこから上高地を通過して「安房峠（トンネルでした）」・・・奥飛騨を通過して富山へ11時に到着（330km）問屋町の精田建鉄で担当者と材料を確認して、軽トラックに積み込むことにしました。大きな工場で、建屋の中に車を入れてそこのクレーンで荷台に下ろしてもらいます。工場の係員は「えーこんな小さい車で、来たの湘南ってどこ？」と驚いていました。重量物を扱うこの会社では4トントラックが最少の運搬車で軽トラの荷台はとても小さいですね。（重量は250kg）富山で美味しいものを食べて帰りたいのですが、また山越えて今日は安曇野まで行かなくてはならないので早々に出発。今夜は知り合いのペンションに宿



泊。翌日、23日は夜明け前に、ペンション周辺を散歩（4km）東側の空が真っ赤に染まって今日も良い天気です。道ばたにはひっそりと人の幸せを願う道祖神がありました。まだ誰も歩いていません、別荘地の一番上まで行ってから、南側に進むと、散歩している男性が見えてきました。二頭の甲斐犬が道路の向こう側に向かって吠えています。そちらを見ると何か黒い生き物が、動いていました。熊です！犬が吠えているので、熊はお墓の方に逃げて行きました。一人だったら危ないところでした。

ペンションに帰って、朝風呂に入ります。ここのペンションは温泉をひいていて、風呂桶が（味噌樽）大きな樽になっています。檜の樽は高さが2m直径も2mほどあり、桶の中に丸く椅子が設置されていて心地よい空間です。風呂上がりに野菜ジュースとお茶の朝食！をいただいて、8時30分に佐久間邸に向かい出発。長野道（安曇野IC）から小淵沢まで90分一般道に下りてから30分ほどで到着。



佐久間さんご夫妻と近況報告、裏庭に作った倉庫とぶどう棚（テラス）を見せていただきました。1時間ほどお話しして、佐久に向かいました。長坂から北に向かってR28号線で清里へ、そこからR141号線で佐久に向かいます。市場坂を下ったあたりで八ヶ岳高原線（小海線）の踏切がありそこを進むと左側におしゃれなレストランがあります。以前から気になっていたので今日の昼食はココで食べることにしました。ストローハット（麦わら帽子）は駐車場が広く、駐車場の周りに薪が積み上げ



られています。（2年から3年物）店内は落ち着いていて、真ん中に大型の薪ストーブそれを囲むようにテーブル席が並んで、窓は大きく外の光が入ってきます。家族経営のようで、値段も安く感じました。そこで、長野牛のステーキどんぶりを注文！美味しい 感に狂いはありませんでした。薪ストーブが点く頃にまた訪問します。

佐久に入り、食材の買い出しをして山荘へ、14時17分到着！赤十字時代の友達が21日（日）にボール盤や毛布を届けてくれたので品物を確認。ハンモック、毛布3、ボール盤（新品）包丁、ナイフ、発砲のおわん（300）マグカップや電気コンセントなどが倉庫に置いてありました。感謝！



二日間で500kmほど走ったので、腰が痛い 今夜は早めに休みます。



10月24日（水） 気温8℃ 雨のち曇り  
雨雲のせいで、気温は高めですが、身体がなれていないのでやはり寒いです。朝からストーブを焚いて温まります。5時に起床、お茶を2杯飲んで6時からBS（グレートトラバース）、その間に朝食（野菜ジュース200CC）7時から洗顔、読書 8時頃に外へ出て作業開始、これが朝の過ごし方です。8時50分頃に尾方さん到着、作業の打ち合わせをして、午前中はホールの床（北側）半分を固定することにしました。床がしっかり固

定されると、作業も楽です。

お昼ご飯はうどん（定番です）午後からは南側の掃き出し窓（2カ所）、東側の入り口になる掃き出し窓（三重ガラス）そして、浴室になる西側に片開き窓を設置。これで一階部分の窓は全部取り付けました。ところが、三重ガラスの窓は、大人二人でも持ち上げて枠に入れることが出来ないほどの重量があるので、誰かお手伝いが来たときに入れることにします。

今日の作業はここまで、佐久に出て一万里温泉へ、ゆっくり温まってから買い出しです。

10月25日（木） 5℃ 室内17℃ 晴れ

朝はいつもどおりに過ごして、8時から作業開始。晴れているので朝は昨日よりも寒いです。鹿がキーンキーンと長い呼び声で鳴きます。



尾方さんが来たので、今日は外壁の下地作りを行います。外壁の下に貼る防湿シート（ポリエチレン不燃紙）を3300cmに切断してホチキスで固定、東側と南側に設置が完了しました。そして、外壁材を固定する板を横に60cm間隔でビス留めしていきます。内側から見るとこんな感じで、障子を貼ったようにな



ります。防湿シートは手でちぎれないほど強いので、ブルーシートよりもしっかりしています。昼食はホットドック

兜岩山も紅葉してきれいです。秋の夕日はつるべ落とし、16時を過ぎると急に暗くなるので作業もここまで、明日はいよいよ富山から運んできた外壁材を設置する作業に入ります。今夜は買い物が無いので荒船温泉へ行ってきました。

10月26日（金） 6℃ 室内16℃ 晴れ

夜明け前から鹿が鳴いてうるさいくらいでした。土曜日にNYCで秋キッズフェスタがあるので、今日中に横浜まで帰らなくてはなりません、そこで今日の作業はお昼までにします。

尾方さんが来てから外壁材のガルバリウム鋼板を東側に取り付けていきます。材料が硬いのでビスを入れるところにドリスで穴開けしてから、ビスを打ち込んでいきます。倉庫を作ったときにやった作業なので要領はわかっています。しかし、壁の大きさが倍以上あるので半日で一面作るのがやっとでした。12時に作業終了！雨よけのシートを設置してまた来月続きを行います。



屋根が出来て、窓も入り、壁も仕上がってくると少しは家らしくなってきました。

11月は11日～16日 23日～29日の予定で作業します。23日～25日は林業関係者も来るので、小屋周りの樹木を伐採します。連休なので、ご都合の付く方はお手伝いお願いします。

近くなりましたら詳細をご連絡します。

さて、今日中に横浜まで帰ります。最近是一般道を使ってのんびり走行していましたが、今日は須玉から一宮御坂まで中央道をつかって時間短縮します。そのおかげで1時間ほど短縮して、松田経由で、軽トラックからNboxに乗り換えて

18時には横浜まで戻ることが出来ました。